

Skapa Kartpaket (Map Package)

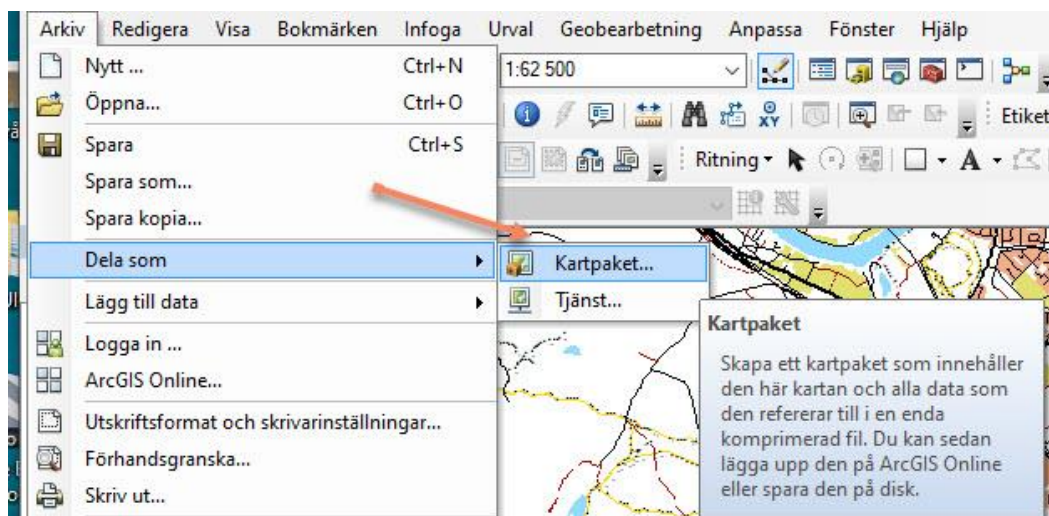
Kartpaket (MPK filer) är ett smidigt sätt att dela med sig av kartdokument till andra användare. En MPK-fil innehåller kartdokumentet (MXD filen) samt de lager den refererar till. MPK-filen kan användas till att enkelt dela med sig av kartdokument mellan kollegor i en arbetsgrupp, avdelningar inom en organisation, eller med andra ArcGIS användare via e-post eller genom att ladda upp dokumentet på ArcGIS.com.

Det finns två sätt att skapa ett kartpaket, från *Arkivmenyn* i ArcMap eller genom verktyget *Package Map* under Data management tools.

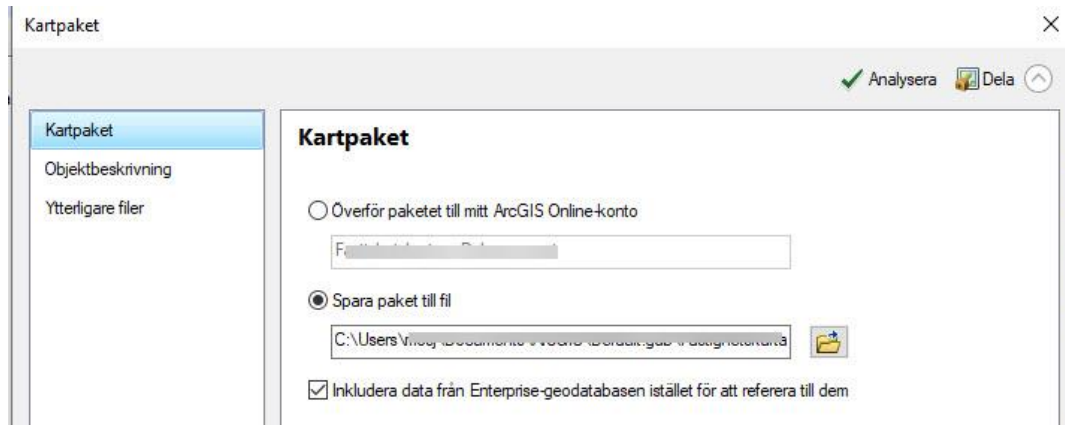
Vid skapandet av ett Kartpaket måste man ange en beskrivning av kartan. Den informationen blir tillgänglig till andra användare då du laddar upp kartan till ArcGIS.com

För att skapa ett Kartpaket:

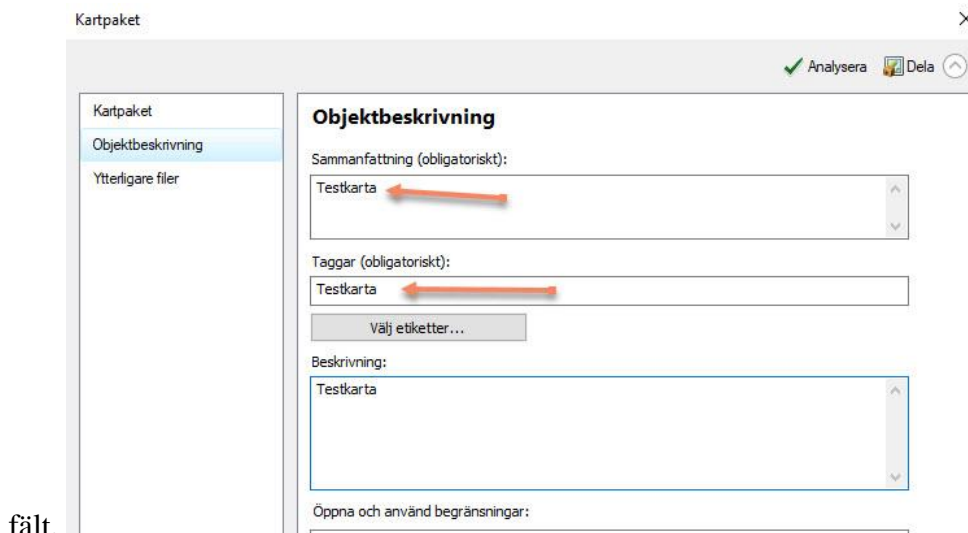
1. Klicka på *Arkiv > Dela som > Kartpaket* från huvudmenyn.



2. Välj om du ska spara paketet till ditt ArcGIS Onlinekonto eller till fil.

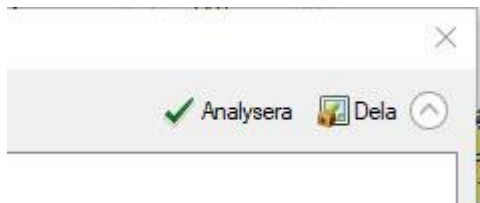


3. Viktigt att fylla i *Objektbeskrivning*, sammanfattning och taggar är obligatoriska



fält.

4. Tryck på *Analysera* för att se att om det finns några varningar, hantera dessa och tryck *Dela* så sparas paketet.



Läs mer om verktyget PackageMap:

<https://desktop.arcgis.com/en/arcmap/latest/map/working-with-arcmap/creating-a-map-package.htm>