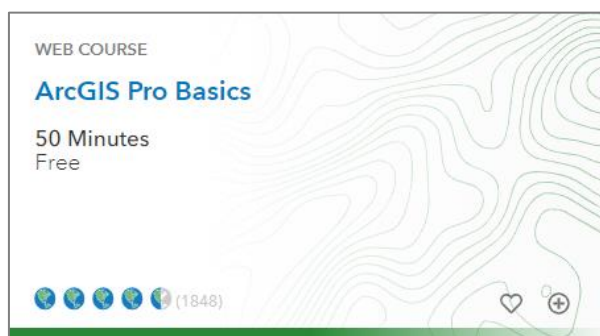


E-learning på Esri Academy

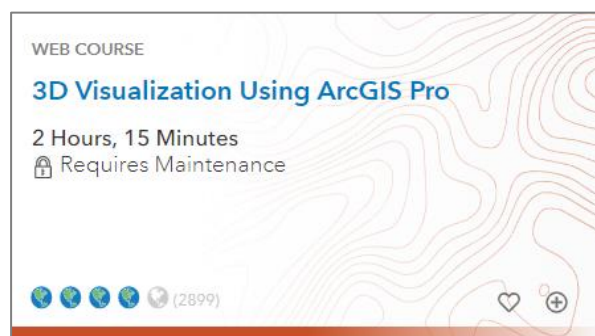
E-learning på Esri Academy är självstudier tillgängliga på www.esri.com/training/catalog/search/. Genom att använda de olika sök- och filtreringsfunktionerna på sidan kan man söla bland det stora utbudet av e-learning. På Esri Academy kan du välja bland följande format av e-learning.

- **Web Courses:** Interaktiva kurser med praktiska övningar som genomförs i egen takt.
- **MOOCs:** Massive Open Online Courses är längre kurser som normalt pågår i fyra till sex veckor.
- **Training Seminars:** Live eller inspelade presentationer/demos av Esris experter.
- **Videos:** Instruktioner inspelade av Esri eller branschexperter.
- **Teacher Resources:** Dokument, övningar och handledning riktade till lärare.
- **Story Maps:** Kartor med berättande text, bilder och multimediamnehåll.
- **Documents:** Whitepapers, bloggar och PDF-filer som diskuterar olika GIS- och ArcGIS-ämnen.
- **ArcGIS Labs:** Steg för steg-instruktioner för att slutföra en uppgift eller lära sig ett arbetsflöde.

Hur stort utbud av e-learning som är tillgängligt för just dig beror på om den organisation du arbetar vid har aktivt underhållsavtal med Esri (Maintenance) eller inte:

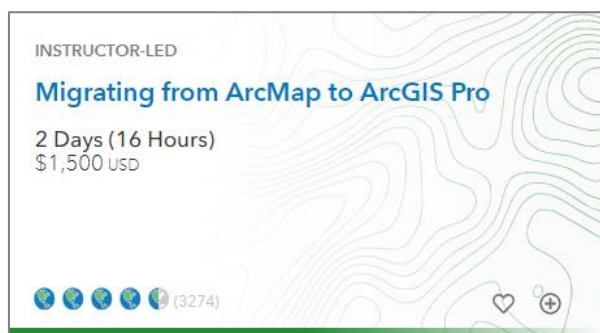


*E-learning markerad med **Free** har alla tillgång till.*



*E-learning markerad med ett hänglås och **Requires Maintenance** är tillgänglig endast för dig som tillhör en organisation som har aktivt underhålls-avtal med Esri.*

Utöver e-learning finns också de amerikanska lärarledda kurserna publicerade på Esri Academy. Dessa är inte riktade till den svenska marknaden. Vi hänvisar i stället till Esri Sveriges lärarledda kurser som du kan läsa mer om [här](#).



*Aktiviteter markerade med **INSTRUCTOR-LED** och ett pris i dollar är amerikanska lärarledda kurser vilka inte är riktade till den svenska marknaden.*

Kom i gång med e-learning på Esri Academy

För att du som användare ska kunna påbörja en webbkurs eller annan e-learning på [Esri Academy](#) behöver du logga in på sidan. Det gör du med inloggningsuppgifterna till ditt *ArcGIS Public Account* eller till din organisations konto på ArcGIS Online. Här beskrivs tre alternativa sätt att logga in.

Ett *ArcGIS Public Account* är ett kostnadsfritt personligt konto som du enkelt skapar själv och som i sin enklaste form ger dig tillgång till all e-learning markerad med *Free* på Esri Academy (**Alternativ 1**).

För att ha tillgång till hela utbudet av e-learning, inklusive e-learning markerad med *Requires Maintenance*, behövs att du tillhör en organisation som har aktivt underhållsavtal med Esri och att ditt *ArcGIS Public Account* är anslutet till den organisationen (**Alternativ 2**).

Har den organisation du arbetar vid ett s k *ArcGIS Organizational account* på ArcGIS Online och som du är medlem i kan du logga in med organisationens URL (**Alternativ 3**).

Är du osäker på vad som gäller för just dig och den organisation du arbetar vid, vänligen kontakta din organisations administratör alternativt vår [support](#).

Alternativ 1 Påbörja en e-learning-aktivitet markerad med *Free* genom att logga in med ditt *ArcGIS Public Account*:

- a. På [Esri Academy](#), klicka på önskad e-learning-aktivitet markerad med *Free*.
- b. Välj *Sign In*.
- c. Under *ArcGIS login*, fyll i användarnamn och lösenord för ditt *ArcGIS Public Account* och välj *Sign In*.
- d. Saknar du ett *ArcGIS Public Account* så skapar du ett:
 - Välj *Create a public account*.
 - Fyll i och skicka formuläret.
 - Vänta på ett e-postmeddelande från Esri i vilket du sedan klickar på länken för att aktivera ditt konto.
 - Ange ett användarnamn och ett lösenord.

Alternativ 2 Påbörja valfri e-learning-aktivitet genom att logga in med ditt *ArcGIS Public Account* anslutet till din organisation:

- a. På [Esri Academy](#), klicka på valfri e-learning-aktivitet.
- b. Välj *Sign In*.
- c. Under *ArcGIS login*, fyll i användarnamn och lösenord för ditt *ArcGIS Public Account* och välj *Sign In*.
- d. Saknar du ett *ArcGIS Public Account*, följ instruktionerna ovan (Alternativ 1d) för att skapa ett.
- e. Har du ett *ArcGIS Public Account* men som inte är anslutet till den organisation du arbetar vid, kontakta din organisations administratör alternativt vår [support](#).

Alternativ 3 Påbörja en e-learning-aktivitet genom att logga in som medlem i din organisations konto på ArcGIS Online:

- a. På [Esri Academy](#), klicka på en e-learning-aktivitet.
- b. Välj *Sign In*.
- c. Under *Your ArcGIS organization's URL*, fyll i din organisations URL och välj *Continue*. Fyll i dina användaruppgifter och välj *Sign In*.